

# ASSA monteringsstopplar

För SOLID standard elslutbleck  
Elektromekanisk låsning



Stolpe 735 och 737  
passar INTE till multi  
elslutbleck 75 och 575.

## Användningsområde

SOLID monteringsstolpar för standard elslutbleck används för att anpassa infästning och egenskaper till den aktuella applikationen och dörrmiljön

## Funktion

Valet av elslutbleck/monteringsstolpe avgörs av ett flertal olika faktorer.

En av de viktigaste faktorerna är hur karm och dörrblad är utformade.

Materialet kan variera, t ex trä, aluminium eller stål, dörens profil, smal- eller modulprofil. Eventuell fals måste också beaktas.

För att kunna välja rätt måste du också veta vilken typ av mekaniskt lås som används, enkel- eller dubbelfallås samt måttet mellan dörrbladets framkant till låsets fallkolv (plösmått).

## Egenskaper

SOLID elslutbleck i standardutförande kombinerat med dubbelfallås och därför avsedd monteringsstolpe, får användas som dörrigenhållande beslag i brand-cellsdelande dörr.

Vid tveksamhet när det gäller kombinationen lås/elslutbleck i brandklassade dörrar, kontakta ASSA eller läs Boverkets Byggregler BBR 94.3 avsnitt 5:6214.

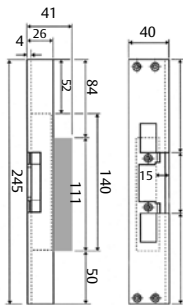
## Aluminiumprofilsystem

SOLID monteringsstolpar för extrakraftiga elslutbleck anpassade till SAPAFront, Schüco och Wicona aluminiumprofilsystem, se separat produktblad.

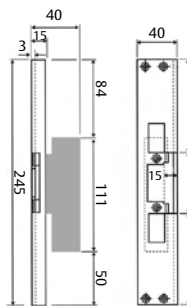
**ASSA**<sup>®</sup>  
**ASSA ABLOY**

# ASSA monteringsstopplar

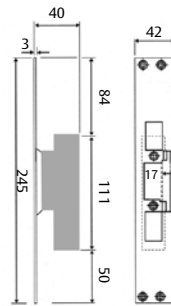
För SOLID standard elslutbleck  
Elektromekanisk låsning



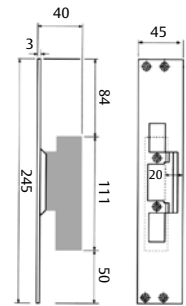
725



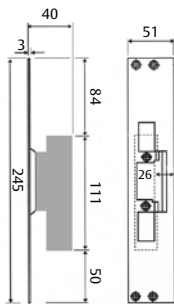
730



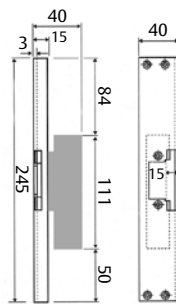
731/17



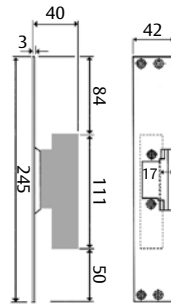
731/20



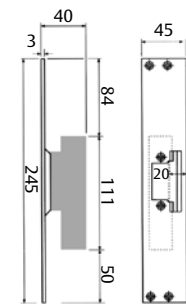
731/26



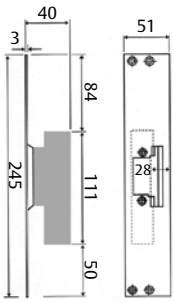
732



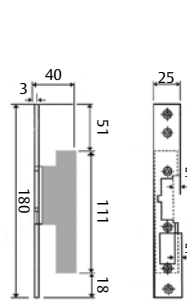
733/17



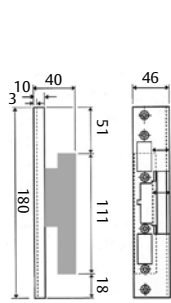
733/20



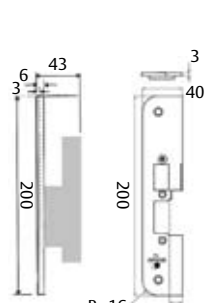
733/26



735



737



750

**ASSA**<sup>®</sup>

**ASSA ABLOY**

ASSA ABLOY, the global leader in door opening solutions, dedicated to satisfying end-user needs for security, safety and convenience.

ASSA AB  
P.O. Box 371  
SE-631 05 Eskilstuna  
Sweden

phone +46 (0)16 17 70 00  
fax +46 (0)16 17 72 10

Customer support:  
phone +46 (0)771 640 640  
fax +46 (0)16 17 73 72  
e-mail: helpdesk@assa.se

www.assa.se

## Tekniska data

### SOLID 725

- Trä-, stål- eller aluminiumkarmar
- Förreglade dubbelfallås
- Plösmått 15 mm

### SOLID 730, 730T\*

- Trä-, stål- eller aluminiumkarmar
- Förreglade dubbelfallås
- Plösmått 15 mm

### SOLID 731/17, 731/20, 731/26

- Trä-, stål- eller aluminiumkarmar
- Förreglade dubbelfallås
- Plösmått 17/20/26 mm

### SOLID 732, 732T\*

- Trä-, stål- eller aluminiumkarmar
- Förreglade enkelfallås
- Plösmått 15 mm

### SOLID 733/17, 733/20, 733/26

- Trä-, stål- eller aluminiumkarmar
- Förreglade enkelfallås
- Plösmått 17/20/26 mm

### SOLID 735

- Aluminiumkarmar
- Förreglade dubbelfallås
- Plösmått 5 mm

### SOLID 737

- Aluminiumkarmar
- Förreglade dubbelfallås
- Plösmått 27 mm

### SOLID 750

- Stålkarmar
- Förreglade dubbelfallås
- Plösmått 10,5 mm

\* T betecknar stolpar med runda hörn